

# A kutya, az én barátom



Image: Friederike - Sétálj együtt!

# A kutya, az én barátom

A kutyák már hosszú ideje együtt élnek az emberrel, sokkal régebb óta, mint más állat társaik. Ők a vadon élő farkasoktól származó háziállatok. Korábban szinte mindig voltak feladataik, amelyeket teljesíteniük kellett. Például voltak őrző kutyák, vadász ebek, de akadtak olyanok is, amiket a rendőrség a lábnyomok kiszagolására használt betörés esetén a tolvajok megtalálása céljából. Néha együtt aludtak az emberekkel, hogy felmelegítsék őket, éppúgy, mint a ma használatos forró vizes üvegek.

Egy kutyának szoros kapcsolatra van szüksége az emberrel és ugyanakkor a kutya társaival is, azért, hogy boldog lehessen. Ma ők az emberi családok szerves tagjaiként és barátaiként élnek. Szeretnek az emberek társaságában lenni, mintha egy "falkában" élnének. Nem szeretnek egyedül lenni, magányosan üldögni. Ha van egy kutyád, sok törődést, türelmet és szeretet kell, hogy adjál neki.

**Egy kutya lehet a barátod, de ő nem egy játékszer.**


Szeretnél venni egy kutyát a családnak? Először kell, hogy beszélj erről a szüleiddel. Lehet együtt éltek a nagyszüleiddel is. Vagy vannak testvéreid? Ők is bele kell egyezzenek abba, hogy kutyát vigyél haza. A következő oldalakon mindent megtudsz a kutyákról, ami fontos.



Image: Friederike (9 éves) - Sétálj egyet!

## Hol található? Keresd meg!

Hol találjuk meg ezeket a részeket a kutya testén? Írd be a szót a megfelelő helyre.



- A szájkosara
- A szája
- A lábujjai és a karmai
- Az első lábai
- A hátsó lábai
- Az alsó mancsai
- A farka
- A marja
- A fülei
- Az orra
- A hasa, hasi része

## Tudod-e, hogy...?

Minden kutya a lábujjain jár, szalad?  
Ezért olyan gyorsak. 🐾🐾🐾

A kutya farka lehet bozontos, sima, hosszú vagy rövid? A segítségével képes a kutya egyensúlyt tartani és kifejezni az érzéseit: például csóválja ha boldog, vagy behúzza ha fél.



A mar a váll legmagasabb része? A testük ezen részénél lehet megmérni, hogy milyen nagy a kutya.

## A kutya beszédformája

Soha ne közelíts meg egy kutyát hátulról, csakis szemből, előlről, azért, hogy megsimogasd vagy kontaktot létesíts vele. Hiszen ő kell, hogy lássa és érezze, hogy ki közelíti meg. Ugyanakkor az is fontos, hogy ne szaladj el előle, mert ő ebből azt hiszi, hogy játszani akarsz vele és utánad fut. Sokkal jobb, ha nyugodt maradsz. A kutyák nem szeretik ha megzavarják őket amikor alszanak vagy éppen esznek. Azt sem, ha elveszik az ételüket vagy játékukat, amikor vele vannak elfoglalva.



**“A fark csóválása”** azt jelenti „Izgatott, vagy boldog, vagy félek és bizonytalan vagyok.”



**“Az egyenesen felálló fark”** azt jelenti “Feszült vagyok, megmutatom az erőmet.”



**“A behúzott fark”** azt jelenti “Félek.”



**“A hegyesen felálló fülek”** azt jelzik “Figyelek.”



# Parancsok

Ezeket a parancsokat ismerned és használnod kell, ha van kutyád:




„Gyere ide!”  
vagy „Lábhoz!”



„Ülj!”



„Feküdj!”



„Hozd!”



„Ne!” vagy „Nem szabad!”

## Fontos!

Ameddig egy kutya megtanulja a parancsot, szüksége van esetenként akár több száz ismétlésre is. Tehát neked türelemre és időre van szükséged, hogy gyakoroltasd vele. A legjobb, ha naponta többször néhány percig edzed a kutyátokat. Hogyha jól végezte a feladatot, akkor örül a dicséretnek, mint például “Ügyes vagy!”, megsimogatod vagy adsz neki jutalom falatot, amit szívesen megesz. Ugyanúgy, mint mi, az emberek is örülünk ha valaki megdicsér vagy megjutalmaz.

A családban mindenkinek ugyanazokat a parancsszavakat kell használnia! Ez segít a kutyádnak megtanulni, hogy kire kell hallgasson.

Sok kutya tulajdonos elviszi a kutyáját egy kutyaiskolába, ahol megtanítják őt viselkedni együtt a többi kutyával. Igen, nem csak a gyerekek járhatnak iskolába.

**Soha, semmilyen körülmények között nem szabad kiabálj a kutyádnak, vagy erősen meghúzd a láncát, a nyakörvét, és nem szabad megütnöd, megverned őt.**

Sok kutya gazdája nem engedi meg a házikedvencének, hogy bemenjen a házba, együtt éljen ott vele. A kutya kint van hagyva, akár egy őrző állat, hogy éljen egy ketrecben, vagy kutyaházban lánchoz kötve.

Ez szörnyű, rémes dolog, mivel a kutyák közösségi állatok, amelyek szeretnek az emberekkel vagy más kutyákkal együtt élni, és szükségük van sok mozgásra.



Image: Stella (8 éves) - Jól kell bánni a kutyákkal



## Fontos:

Egy kutyát sosem szabad bezárva hagyni a leparkolt autóban! Az autó belsejében néhány percen belül olyan forróság keletkezhet, mint egy sütőben. Még akkor is, ha az ablakok egy kicsit le vannak engedve. Legrosszabb esetben, akár meg is halhat (dögölhet) ezekben a percekben a kutya. Ha észreveszel egy ilyen esetet, azonnal segítséget kell hívnod!



## Fontos:

Egy kutyát sosem szabad nyáron a tűző napon hagyni! Ugyanakkor szüksége van friss vízre, ezt gyakran kell adni neki a nyári hőségben.





## Mire van szüksége a kutyádnak?

Egy kutya 14 vagy akár több évig is élhet. Ezt tudnod kell, ha veszel otthonra egy kutyát. Előre le kell tisztázni, hogy ki fog vigyázni a kutyára nyári vakációban, mikor a család kirándul, vagy betegség esetén.

Egy kutya pénzbe kerül. Itt nem csak az élelemről, pórázról, nyakörvről és játékokról van szó, hanem az állatorvosi költségekről is, ha megbetegszik a kutyus.

A kutyának mindig kell, hogy legyen egy edénye friss vízzel tele töltve és rendszeresen kell adni neki ételmet. Hogy mivel és milyen gyakran eteted, a kutyád korától és méretétől függ. A legjobb, ha speciális kutya ételt vásárolsz. A kutyák nem esznek meg mindent, amit mi emberek fogyasztunk.

**Figyelni kell a csontokra és a csont maradákokra, ami megakadhat a kutya torkán. Ezek nagyon veszélyesek.**



# Jelöld meg egy X-el, hogy mire van szüksége a kutyádnak!

Figyelem! Nem minden szükséges a kutyád számára!

- |  |  |
|--|--|
| <input type="checkbox"/> Vizes tál               | <input type="checkbox"/> Ürülék gyűjtő tasak |
| <input type="checkbox"/> Paprika                 | <input type="checkbox"/> Fésű/ Kefe          |
| <input type="checkbox"/> Élelmes tál/Kajás edény | <input type="checkbox"/> Nyakörv             |
| <input type="checkbox"/> Műanyag tasak           | <input type="checkbox"/> Mellkasi heveder    |
| <input type="checkbox"/> Alvó kosár              | <input type="checkbox"/> Kullancsfogó        |
| <input type="checkbox"/> Kövek                   | <input type="checkbox"/> Játék               |
| <input type="checkbox"/> Emberi ételmaradék      | <input type="checkbox"/> Állati eledel       |
| <input type="checkbox"/> Láncok                  | <input type="checkbox"/> Rövid póráz         |
| <input type="checkbox"/> Takaró                  | <input type="checkbox"/> Sétáltató póráz     |



## Hogyan gondozod a kutyádat?

Úgy ahogy ti jártok az orvoshoz, ugyanúgy a kutyát is rendszeresen kell vigyétek az állatorvoshoz. Ő meghallgatja a kutyát és megállapítja, hogy egészséges-e, illetve beoltja, hogy ne betegedjen meg. Ennek érdekében ő kap egy oltást, egy szurit.

A kutya általában nagyon szívesen játszik veled. Azonban néha szüksége van csendre és nyugalomra is. Ezért fontos, hogy legyen egy külön hely az ő számára, ahol senki nem zavarja.



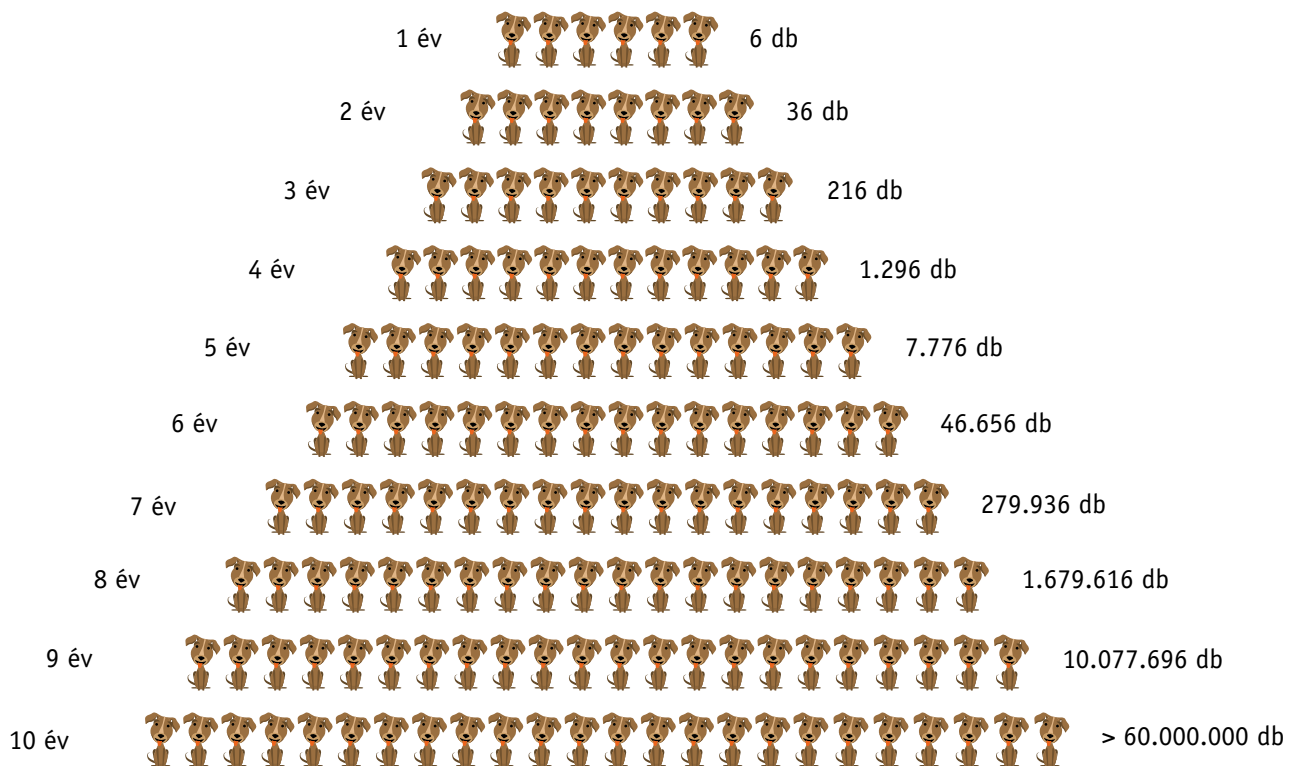
# A baj piramisa

Ha nem kasztrálsz (ivartalanítod) a kutyádat, lehetséges, hogy évente többször is szaporodik. Ahogy azt látod a lenti piramisban is, a kutyák nagyon gyorsan tudnak szaporodni. Nem lehet az összes kölyköt gondozni és ezeknek akkor nem lesz szép életük. Te képes vagy tenni valamit annak érdekében, hogy ezt megakadályozd: Ivartalanítsd a kutyádat az állatorvosnál. Így neki már nem lehetnek utódjai.

## A baj piramisa



Ha egy kutya párnak egy évben 2-szer születnek kölykei, amelyből csak 3 kicsi marad életben, akkor 1 év után lesz:




## Milyen kutya talál hozzád?

A kutyák nagyon különbözőek. Van nagy, kicsi, hosszú szőrű, rövid szőrű, göndör szőrű, sima szőrű, világos és sötét szőr színű egyaránt. De ők nem csak eltérő módon néznek ki, hanem különböznek egymástól a jellemükben és szükségleteikben is, akár csak mi emberek. Egyesek félénkek és szeretik a csendet, nyugalmat, míg mások kalandvágyóak és bátrak.

Egy tömbház lakásba jobban talál egy kis növésű kutya. A nagy növésűek jobban érzik magukat egy kertes házban. Minden esetre, sok időt kell szánnod a kutyádra, függetlenül attól, hogy milyen fajta. Minden kutyának szüksége van valakire, aki a gondját viseli, foglalkozik vele, neveli és tanítja őt, megsétáltatja naponta legalább háromszor.

Egy igazán remek ötlet az, hogy elmész a legközelebbi kutya menhelyre és keresel ott magadnak egy hűségese barátot. Itt találsz magadnak egy egészséges állatot, amelyik be van oltva, ivartalanítva van, ahogy azt a törvény előírja. Bármelyik menhelyes kutya örülni fog, ha te egy befogadó, szerető otthont adsz neki. Ha egy idősebb kutyát választasz, az okosabb, ismer már parancsszavakat ("Ülj!", „Ide!"), ellentétben egy kölyök kutyával. Tehát nem kell már olyan sokat tanuljon. Ő például tudja már, hogy a dolgát (vizelet, széklet ürítés) kint kell, hogy elvégezze. Ezért tiszteletben tartja a ház tisztaságát. Ha mégis egy kölyök kutyát szeretnél és nem egy felnőttet, akkor is megpróbálhatod egy kutyamenhelyen.



## Ha a kutyád elszalad otthonról

Te már megtanultad, hogy mit csinál az állatorvos és miért van szüksége egy kutyának doktorra. Az állatorvos a kivizsgálás és az oltás mellett „meg is tudja jelölni” a kutyát. Ez azt jelenti, hogy a bőre alá ültet be egy mikrochipet. Miért van szüksége ilyenre? A kis barátod megijed a dudálástól vagy Szilveszter éjszakáján a hangos tűzijátéktól, és elszalad otthonról.

Ha valaki megtalálja, nem tudja megkérdezni tőle, hogy „Ki vagy te és hol laksz?”, mert a kutyának sajátos beszédformája van. Éppen ezért fontos, hogy a mikrochip száma legyen nyilván tartva a gazda lakcímével és telefonszámával együtt. Ezt a feladatot az állatorvos végzi el. Sajnos ez a beregisztrálás az állami nyilvántartásba díjköteles, vagyis pénzbe kerül, de kötelező. Továbbá létezik egy READC ingyenes, díjmentes nyilvántartás is, ahol jó, ha be van regisztrálva a kutyád/ kutyátok. Innen kaptok egy címkét egy számmal, amit rá kell fogjatok a kutyátok nyakörvére. Vészhelyzet esetén nagyon könnyen meg lehet állapítani, kihez tartozik a kutya.



**Nyomtatta:**  
TASSO e.V.

Otto-Volger-Str. 15 in 65843 Sulzbach/Ts./Germany (Németország)

Tel.: +49 6190 937300 | Fax: +49 6190 937400 | E-Mail: [info@tasso.net](mailto:info@tasso.net) | [www.tasso.net](http://www.tasso.net)